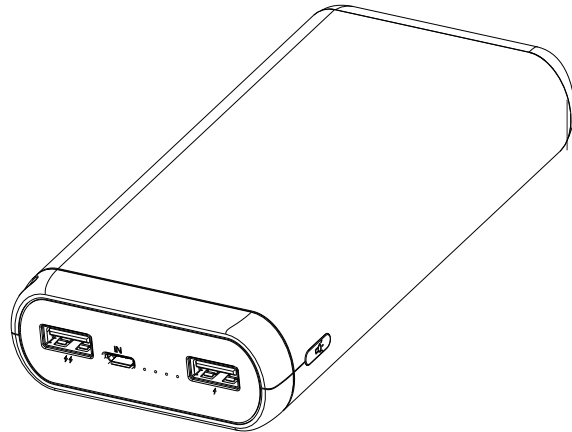
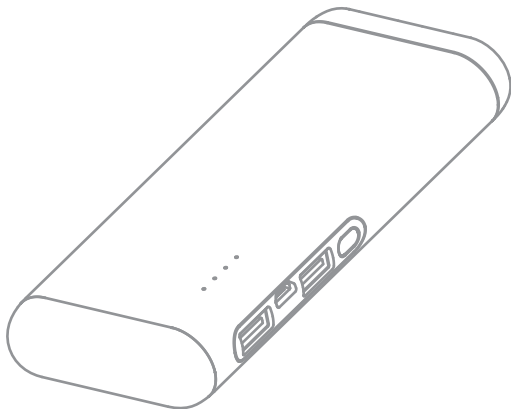
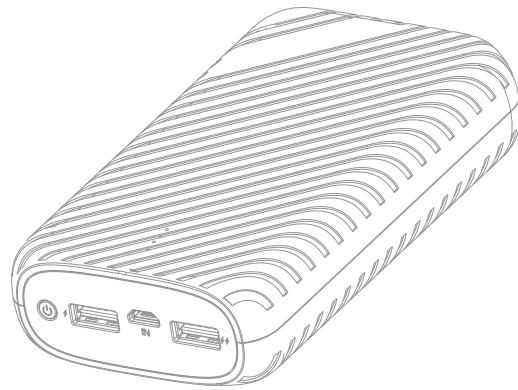
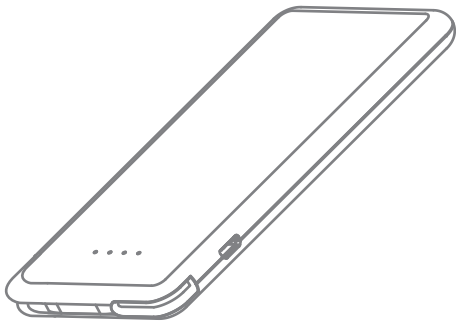


# hatron® هاترون

User's Manual  
Power Bank

دفتريچه راهنما  
شارژر همراه



## دفتريچه راهنما

باتشكر از شما براي استفاده از پاوربانك هترون ، لطفا قبل از استفاده از محصول، دفتريچه را با دقت بخوانيد تا بيشتر با طرز كار آن آشنا شويد.

### ويژگي ها :

مناسب براي تقريبا همه ي موبايل ها و كالاهاي ديجيتال كه كابل USB دارند. قابل استفاده براي پورت هاي شارژ چننگانه .سازگار با تقريبا هر نوع موبايل و كالا ديجيتال كه USB دارد. قابليت شارژ MP3/i-pod/i-phone/MP4/Bluetooth device/GPS/cell phone و بعضي انواع Tablet pc و ساير كالاهاي ديجيتال . همراه با يك محافظ دقيق IC ، براي جلوگيري از شارژ زيادي و كمبود شارژ و مدار کوتاه

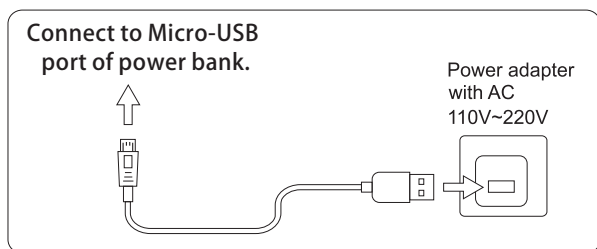
### دستورالعمل :

تامين كننده برق مورد نياز ساير دستگاهها  
لطفا كابل USB را به پريز پاوربانك موبايل متصل كنيد، طرف ديگر كابل USB را به آداپتور وصل كنيد سپس به دستگاه مورد نظر وصل كنيد. طبق عكس پايين

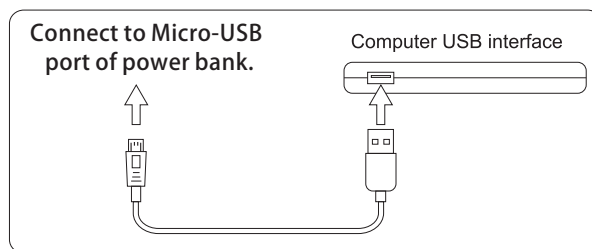


شارژر براي پاوربانك موبايل

روش اول : درابتدا شارژر USB و پاوربانك موبايل را با يك كابل USB به وسيله Micro USB adapter متصل كنيد سپس شارژر USB بايد به برق متصل شود. (طبق شكل ۱)



شكل (۱)



شكل (۲)

روش دوم : به پورت USB کامپیوتر شخصی، با کابل USB به وسیله ی Micro USB adaptor . کامپیوتر ، پاوربانک موبایل را شارژ میکند. ( طبق شکل ۲)

### پاسخ سوالهای متداول :

- توصیه میشود که مصرف کننده همیشه از کابل خود محصول استفاده کند .بخصوص برای محصولات نوکیا.
- در صورت بروز اختلال در شارژ موبایل "
- لطفا آداپتور را چک کنید که از اتصال آن مطمئن شوید.
- از آداپتورهای هترون یا دیگر انواع معتبر استفاده کنید.
- اگر شارژ خود پاوربانک کامل نیست لطفا ابتدا آن را شارژ سپس سایر دستگاهها را شارژ نمایید
- لطفا ولتاژ خروجی پاوربانک و ولتاژ دستگاهی که دارد شارژ میشود را چک کنید که همسان باشد.
- اگر داخل پاوربانک اشکالی وجود داشته باشد لطفا با خدمات پس از فروش تماس بگیرید.

### • نکات مهم

- از انداختن،ازبین بردن،در آب انداختن ،رطوبت و فشرده کردن پاوربانک خودداری کنید.
- پاوربانک را در دمای بالا قرار ندهید.
- فقط ولتاژ متناسب آن را اعمال کنید.
- خدمات پس از فروش
- ۶ ماه تعویض از زمان خرید
- اگر مشکلی در طول مدت گارانتی وجود داشت ، با ارایه کارت گارانتی و رسید خرید، از خدمات رایگان تعمیرات استفاده کنید.
- موارد خاصی که شامل گارانتی نمیشوند :
- دوره ی گارانتی آن تمام شده باشد
- مشتری کارت گارانتی نداشته باشد یا لیبل آن خراب شده باشد
- از پاوربانک درست استفاده نشده باشد
- در صورتی که خراشیدگی غیر معمول دیده شود و یا محصول دستکاری شده باشد
- خرابی بر اثر در آب افتادن ،مرطوب شدن،بهم فشرده شدن باشد
- عدم توجه به تغییرات در گارانتی

■ Quality Certificate

hatron® هترون®

www.hatronit.com

Designed by hatron, Hong Kong  
Assembled in china

12 Months worldwide warranty

Copyright ©2013 hatron®

گارانتی فور تیم

### توجه :

- لطفا هر ۳ ماه یکبار پاوربانک را شارژ کنید اگر برای مدت طولانی ای بلا استفاده مانده است.
- بالارفتن دما پاوربانک در طول شارژ طبیعی است .
- لطفا پاوربانک را تمییز و خشک نگه دارید و از شستن آن خودداری کنید.
- لطفا جهت حفظ محیط زیست، آن را در طبیعت رها نکنید.